


UNA FETTA D'ANGURIA

TI OCCORRE:

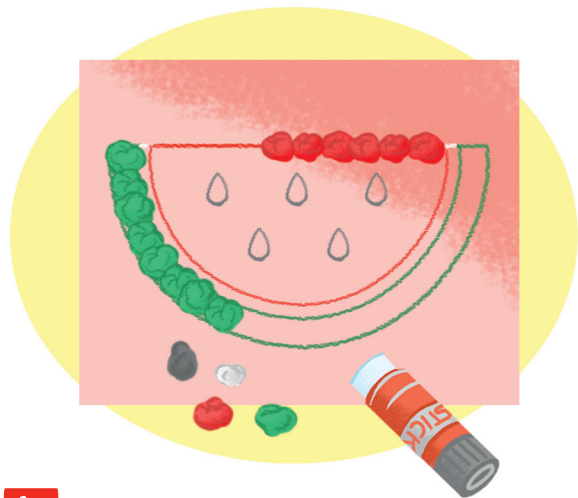
- fogli di carta velina
- cartoncino bianco o colorato
- forbici, colla



SEGUI LA PROCEDURA, FAI COSÌ:



- 2** Suddividi le strisce in tanti quadretti e forma delle palline.

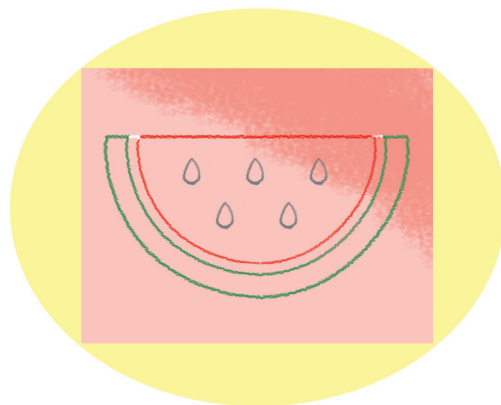


- 4** Incolla le palline lungo il contorno del tuo disegno; puoi anche riempire gli spazi.

- 5** Appendi il tuo quadretto nella tua cameretta oppure dove preferisci.



- 1** Ritaglia delle strisce di carta velina larghe 2 centimetri.



- 3** Su un cartoncino bianco o colorato traccia il contorno di una semplice fetta di anguria, come mostra la figura.

