

# FARFALLE MULTICOLORI


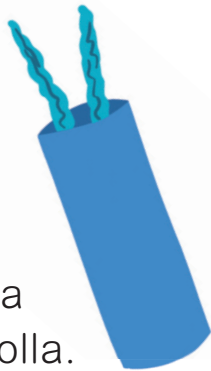


SEGUI LA PROCEDURA, FAI COSÌ:



**1** Distribuisce un po' di colla su un rotolo.

**3** All'interno del rotolo incolla due antenne, fatte con la carta crespa e indurite con la colla.




**5** Su un altro cartoncino disegna le ali, che potrai decorare come più ti piace. Poi ritagliale e incollale al corpo della farfalla.

TI OCCORRE:

- cartoncini bianchi e colorati
- carta crespa
- colla, forbici
- rotoli di cartoncino della carta igienica

**2** Rivestilo con il cartoncino colorato e ritaglialo con cura.



**4** Disegna gli occhi delle farfalle sul cartoncino bianco, ritagliali, poi incollali sul rotolo.



**6** Realizza allo stesso modo tante altre farfalle multicolori!

